

# FICHE DE DECLARATION ENVIRONNEMENTALE ET SANITAIRE

## Produits d'impression et fixateurs en phase aqueuse

*En conformité avec la norme NF EN 15804+A1 et son complément national XP P01-064/CN*

Novembre 2014

(Liste des produits mise à jour le 15-02-2017)



REALISATION :

EVEA

8 avenue des Thébaudières - 44 800 Saint Herblain

Tél. + 33 (0)9 63 48 50 16 - Fax. + 33 (0)2 40 71 97 41

[www.evea-conseil.com](http://www.evea-conseil.com)

## Avertissement

Les informations contenues dans cette déclaration sont fournies sous la responsabilité des industriels du SIPEV participant à la démarche de réalisation de FDES collective (producteurs de la FDES) selon la norme NF EN 15804+A1 et son complément national, la XP P01-064/CN.

Toute exploitation, totale ou partielle, des informations fournies dans ce document doit au minimum être accompagnée de la référence complète à la FDES d'origine ainsi qu'à son producteur qui pourra remettre un exemplaire complet.

Il est rappelé que les résultats de l'étude sont fondés seulement sur des faits, circonstances et hypothèses qui ont été soumis au cours de l'étude. Si ces faits, circonstances et hypothèses diffèrent, les résultats sont susceptibles de changer.

De plus il convient de considérer les résultats de l'étude dans leur ensemble, au regard des hypothèses, et non pas pris isolément.

La norme EN 15804+A1 du CEN sert de Règles de définition des catégories de produits (RCP).

## Guide de lecture

L'affichage des données d'inventaire respecte les exigences de la norme NF EN 15804+A1.

Dans les tableaux suivants 2,53E-06 doit être lu :  $2,53 \times 10^{-6}$  (écriture scientifique).

Les unités utilisées sont précisées devant chaque flux, elles sont :

- le kilogramme « kg »,
- le gramme « g »,
- le litre « l »,
- le kilowattheure « kWh »,
- le mégajoule « MJ ».

Abréviations :

- ACV : Analyse du Cycle de Vie
- DVR : Durée de Vie de Référence
- UF : Unité Fonctionnelle
- PCI : Pouvoir Calorifique Inférieur

## Précaution d'utilisation de la FDES pour la comparaison des produits

Les FDES de produits de construction peuvent ne pas être comparables si elles ne sont pas conformes à la norme NF EN 15804+A1.

La norme NF EN 15804+A1 définit au § 5.3 *Comparabilité des FDES pour les produits de construction*, les conditions dans lesquelles les produits de construction peuvent être comparés, sur la base des informations fournies par la FDES :

*" Une comparaison de la performance environnementale des produits de construction en utilisant les informations des FDES doit être basée sur l'usage des produits et leurs impacts sur le bâtiment, et doit prendre en compte la totalité du cycle de vie (tous les modules d'informations). "*

# SOMMAIRE

1	Introduction.....	4
2	Liste des références couvertes.....	5
3	Information Générale.....	15
4	Description de l'unité fonctionnelle et du produit.....	16
5	Etapes du cycle de vie.....	18
5.1	Etape de production, A1-A3.....	18
5.2	Etape de construction, A4-A5.....	18
5.3	Etape de vie en œuvre (exclusion des économies potentielles), B1-B7.....	19
5.4	Etape de fin de vie C1-C4 : .....	20
5.5	Potentiel de recyclage/réutilisation/récupération, D.....	21
6	Information pour le calcul de l'analyse de cycle de vie.....	22
7	Résultat de l'analyse du cycle de vie.....	23
8	Informations additionnelles sur le relargage de substances dangereuses dans l'air intérieur, le sol et l'eau pendant la période d'utilisation.....	28
9	Contribution du produit à la qualité de vie à l'intérieur des bâtiments.....	28

# 1 INTRODUCTION

---

Le cadre utilisé pour la présentation de la déclaration environnementale produit est basé sur le complément national XP P01-064/CN.

Cette fiche constitue un cadre adapté à la présentation des caractéristiques environnementales des produits de construction conformément aux exigences de la norme NF EN 15804+A1, son complément national XP P01-064/CN et à la fourniture de commentaires et d'informations complémentaires utiles dans le respect de l'esprit de cette norme en matière de sincérité et de transparence.

Un rapport d'accompagnement de la déclaration a été établi et il peut être consulté, sous accord de confidentialité, au siège du SIPEV.

Les informations contenues dans cette déclaration sont fournies sous la responsabilité du SIPEV.


Contact :  
Philippe Brunet

Coordonnées du contact :  
01 53 23 00 00  
dirtech@fipec.org

## 2 LISTE DES REFERENCES COUVERTES

La liste des références couvertes a été mise à jour le 15-02-2017.

ENTREPRISE OU MARQUE	NOM DES REFERENCES
 <p><b>AkzoNobel</b></p>	LP MONO SC P.PLATRE BLANC Q.PRO IMPRESSION UNIV. ACRYLIQUE QP SCOUCHE ACRYL SS-COUCHE VALFOND ACRYLIQUE
	AQUASTRAL PRIM SUPERBASE H2O
	ALTILAC PRIM COROPRIM PRIM GTO
	AMBIANCE LAK SURFACER EXPONIA DECO PRIM OXYGENE PRIM PLANICRYL PRIM
	ALPHA BL IMPRESSION ALPHA CLASSIC PRIMER ALPHANOVA PRIMER ALPHATEX PRIMER SF RUBBOL BL PRIMER
 <p><b>Trimetal</b> RAPIDE, FIABLE, PERFORMANT</p>	MAGNAPRIM POLY IMPRESS ROLLKYD PRIMER ROLLPRIM
	APPLI' TECH FIX'O APPLI' TECH FIXATEUR OPACIFIANT APPLITHERM SOUS COUCHE BLOCK' TACHES CARAT IMPRESS DECOR ACRYLIQUE IMPRESSION FIXATEUR RENAULDECOR FIXO' PRIM IMPRESSION PLAQUE DE PLATRE ONEA IMPRESSION ACRYLIQUE PRIMAIRE MULTI SUPPORTS REFE' TEC FIXATEUR RENAULFIX OPACIFIANT RENO' TEC FIXATEUR RENO' TEX IMPRESSION

	<p>EVO-K IMPRESS I-130  EVO-K IMPRESS P-130  EVO-K PRIM AT-190  EVO-K PRIM MULTI 130  EVO-K RAVAL F-630  EVO-K RAVAL R-620</p>
	<p>FIXATEUR ENDUIT DECORATIF  SOUS COUCHE FACADE FIXANTE  SOUS COUCHE PLAQUE DE PLATRE  TECHNIPAINTE SOUS COUCHE</p>
	<p>FIX  HIMALAYA AGUA  PRIM  SOUS-COUCHE GT</p>
	<p>BLANCOPRIM  BLANCOPRIM GRANIT  EDELPRIM' O  EXTRAPRIMER  FLASH IMPRESS  IMPRESSION BOIS TANNIQUES  NANOPRIM  UNIPRIM O</p>
	<p>ACTIFIX FIXATEUR  APPRET ISOLANT'O  COMACRYL IMPRESSION  EFFIPUR IMPRESS'  IZI'PRIM R-300  MIGRASTOP 40  MIGRASTOP 50  MIGRASTOP 60  STYL'PRIM T-600  ULIPRIM'O</p>

 <p><b>Claessens®</b></p> <p>A SWISS  COMPANY</p>	<p>CLASSIDUR UNIVERSAL PRIMER XTREM EPOXY</p>
 <p><i>Flamant.</i></p> <p>THE ORIGINAL PAINT COLLECTION</p>	<p>EXPORT WALL PRIMER ORIGINAL WALL PRIMER ORIGINAL WALL PRIMER</p>
 <p><b>les indispensables</b></p> <p>PRODUITS EXPERTS</p>	<p>BLANC XL SOUS COUCHE PLAQUES DE PLATRE BLANC XL SOUS COUCHE PLAQUES DE PLATRE INDI SOUS COUCHE PLAQUE DE PLATRE INDI SOUS COUCHE PLAQUE DE PLATRE</p>
 <p><b>MONTANA®</b></p>	<p>TOPPRIM EVOLUTION</p>
 <p><b>PLASDOX</b></p> <p>PEINTURES</p>	<p>AQUADOX IMPRESSION AQUALKYD IMPRESS DEXACRIL IMPRESS DOX IMPRESSION ACRYL DOXFOND PARA-THERM REGUL PLAST-IMPRIM ADH RENT</p>
 <p><b>Robbialac®</b></p>	<p>PRIMALAC PRIM RIO FIXADOR HIDRO-ARMADURA PRIM RIO SELASTUC</p>
 <p><b>SETTEF</b></p>	<p>CALFIS SILIPRIMER</p>
 <p><b>sticb</b></p>	<p>STIC UNO ACRYL IMPRESSION</p>
 <p><b>TOLLENS</b></p>	<p>BLANC INTERIEUR SOUS COUCHE PLAQUE DE PLATRE BLANC INTERIEUR SOUS COUCHE UNIVERSELLE PLUS ELSTOFIX PIGMENTE ELSTOFIX PIGMENTE MECANISE FIXE SOL ET REGULE GEODE IMPRESS IDROTOP PRIM PREPARE AVANT MURALE PREPARE AVANT PEINTURE LAQUE RECouvre ET ADHERE TOUS SUPPORTS</p>

	<p>SOUS COUCHE ELEMENTS  SOUS COUCHE FACADE  SOUS COUCHE MISE EN TEINTE  SPGT SOUS COUCHE PLAQUE DE PLATRE  SPGT SOUS COUCHE UNIVERSELLE PLUS  STIC IMPRESSION ACRYL  STIC IMPRESSION ALKYD EMULSION  TOL-PRIM C  TOL-PRIM I  TOL-PRIM P  TOLL'AZUR IMPRIM  TOLL-O-THERM FOND</p>
	<p>SILICAFONDO SD  VELAFIX</p>
	<p>ADEQUA PRIM  ERMOCRYL PRIM  EXTERFIX FACADES  FOND CERAMUR  MAOLINE  ONDIKYD PRIM  PRIM PLAQUES DE PLATRE  PRIM UNIVERSEL  PRIM'AIR  PROLOG  ZOLPAFIX 100  ZOLPAPRIM GRANITE</p>
	<p>ALSIPRIM ACRYL  ALSIPRIM ACRYL  ALSIPRIM PRIMAIRE ACRYL  CAPACRYL AQUA UNIPRIMER  CAPAFOND  CAPALAC AQUA MULTIPRIMER  CAPAQUA IMPRESSION  FIXATEUR LF PIGMENTE  INDEKOFIX  NEOLINE IMPRESSION</p>
	<p>ACRYL'ECO IMPRIM  DX ELECTRO PRIM  DX FIX  DX SOL PRIMER  DX'O PRIM  ELECTRO STOP PRIM  FIXXO HYDRO  HORDO PRIMER  HYDRA PRIM  IMPRESSION ACRYLIQUE PRO</p>



	DRAKKA IMPRESS FIXACOAT HEVAPRIM HEVAQUAPRIM
	ALTERNATIV TOPACRYL PRIM COMPLICE C FIX COMPLICE C3 FOND COMPLICE C3 PRIM COMPLICE C4 PRIM COMPLICE C5 PRIM DERBY PRIM LAGFOND LES TALENTUEUSES PRIM LUBERON PRIM OBAPRIM OCEA STEEL OCEAFER OCEAFIX OCEAMASK OCEAPRIM OCEAXION PERLA PREMIERE IMPRESSION PRIMA IMPRESSION PRIMAFER PRIMAGALVA SIMIL ACRYL PRIM SIMILPRIM SKIPRIM
<b>ARGILE</b> couleurs de terre	ARGILE PRIMAIRE UNIVERSEL ARGILE SOUS COUCHE DE PREPARATION IMPRESSION NATURE
	AQUASTRIA PRIMER BATI XXL PRIM HYDRO BATI XXL PRIM UNIVERSEL BATI XXL SOUS COUCHE PLAQUES DE PLATRE DECONATURE IMPRESSION IKARFIX GRANITE IKARFIX IP IKARFIX O IMPRESSION PLACO MULTIFACE HYDRO NORWAY PRIM O 2010 SOUS COUCHE INGREDIENTS ORIGINE NATURELLE
	ETNA HYDROGLYCERO IMPRESSION ETNA IMPRESSION ACRYLIQUE METAL 5 ACRYFOND NEBRASKA ACRYL IMPRESSION NEBRASKA HYDRO IMPRESSION NEBRASKA NATUR PRIM PPU ACRYLO FIX PRAGMA PRIM



**SO  
ME  
FOR**

COLOURS NATUREA SOUS COUCHE UNIVERSELLE

PEINTURES  
**STERMA**

AZUR PLAC  
AZUR PRIM  
CALCIFIX  
FIXATEUR O  
FIXATEUR O GRANITE  
GALVAPRIM  
GEOPLAC  
GEOPRIM  
LASURALO SOUS COUCHE INCOLORE  
LASURALO SOUS COUCHE OPACIFIANTE  
LASUREX OP SOUS COUCHE OPACIFIANTE  
LASUREX TR SOUS COUCHE GRISATRE  
LASUREX TR SOUS COUCHE INCOLORE  
PRIMALO  
PRIMOLIS  
PRIMOPLAC  
PRIMOTEC  
SILYPEINT FIXATEUR  
SILYPEINT SOUS COUCHE  
SOUS COUCHE GL

**3au  
4**  
baumit.com

DEEPPRIMER  
PREMIUMPRIMER  
UNIPRIMER

**AURELIA**

IMPRESSION ACRYLIQUE INTERIEUR  
IMPRESSION ALKYDE EMULSION

  
**ONIP**  
PEINTURES

AQUA 50 IMPRIM  
FIXATEUR MINERAL  
FIXOCEAN  
FLEX'ONIP IMPRESSION  
IMPRESSION COLOR'ONIP O  
IMPRESSION COLOR'ONIP R  
IMPRIMOX OCEAN  
LABEL'ONIP IMPRESSION  
OLPRIMALO  
ONIP IMPRESSION D3  
ONIPRIM H20  
ONIPSTAR HG IMPRIM  
OPACRYL IMPRIM  
PRIMONIP HYDRO G  
QUALITE PRO SOUS-COUCHE ACRYLIQUE  
SOUPNONIP IMPRESSION 9003  
SOUPLOXANE IMPRESSION  
TTX IMPRESSION ACRYLIQUE



PRIMAIRE EPOXYSOL 2000  
PRIMAIRE POLYFOND AQUA



ALKYNEO PRIM  
BIOSPHERE IMPRESSION  
CHRONO PRIM  
DULIPRIM HYDROPLUS  
ELYOPUR IMPRESSION  
EUREKA IMPRESSION ACRYLIQUE  
GORI P200  
GORI P500  
GUIOFIX  
GUIPRIM  
GUTECH  
GUITTAIR IMPRESSION  
GUITTET ISOL PRIM  
GAUPRIM  
GORIACCESS IMPRESSION PP  
GORICLASSIC IMPRESION  
GORIMIX IMPRESSION  
GORISTOP IMPRESSION  
HYDROPRIM  
IMPRITEX  
MATCH 600 IMPRESSION  
MATCH M-600 EP PRIM  
MUROPRIM  
NEUTRAPRIM  
ODYSSEE PRIM  
PANTIPRIM  
PPG ISOL PRIM  
PRIMAIRE 872  
PRIMOSTOP  
PRINT ADR  
PRINT ISOL  
PRINTOPRIM  
PRACTIPRIM  
REVITHERM PRIM  
SIGMA ISOL PRIM  
SIGMACO PRIM FUTURA  
SIGMAFIX AQUA  
SIGMAPUR PRIM  
SILARIO PRIM  
SILIKAMAT FIX  
SILIKAMAT PRIM  
SKINFOND  
SIGMALYS IMPRESS  
SOUS COUCHE ACRYLIQUE  
UNPRIM'O

	<p>AQUAREL SOUS COUCHE UNIVERSELLE          BAT. FIXATEUR FACADE FF400          BAT. IMPRESS UNIVERSELLE IU 540          BAT. IMPRESS. PLAQUE DE PLATRE IP500</p>
	<p>BIOROX FIXATEUR NATUREL          BIOROX FIXATEUR POLYFIX          BIOROX HARDPRIM          BIOROX IMPRESSION FINITION          BIOROX MULTI-SUPPORT          BIOROX PEINT.VERTE IMPRESSION FINITION</p>
	<p>ECOVIVA FACADE PRIM          ECOVIVA PRIM'O+          KOD SOUS COUCHE ACRYLIQUE          SIGN NATURE SOUS COUCHE</p>
	<p>ADDICT FIXATEUR FACADE          ADDICT SOUS COUCHE ACRYLIQUE          GEDIMAT IMPRESSION ACRYLIQUE          IRMOLINE          IRMOPRIM          PRIM'O          SOUS COUCHE PLAQUE DE PLATRE          SOUS-COUCHE UNIVERSELLE ACRYLIQUE</p>
	<p>VERTIKAL PRIM+A</p>
	<p>STO-PRIM HG          STOPLEX W          STOPRIM          STOPRIM BL          STOPRIM COLOR          STOPRIM ISOL          STOPRIM MICRO          STOPRIM PLEX          STOPRIM SILICAT</p>
	<p>ALGO PRIMAIRE</p>
	<p>PRIMERO          S/C UNIVERSELLE ACRYLIQUE          SPECIALE PLAQUES DE PLATRE</p>
	<p>EVEREST'O PRIMAIRE          IMPRESSION ACRYLIQUE POLYVALENTE          IMPRESSION BAT MAT          LAUR EXPRESS PRIMAIRE          LAUREAT PRIM          LAURPROTECT PRIM'O          LAURTHERM PRIMAIRE</p>

	MAT ACRYLIQUE IMPRESSION VISACRYL PRIM
	EVIDENCE IMPRESSION HYDROMARCOPRIM HYDROMARCOPRIMAIRE 1953 SERVINYL SOUS COUCHE ACRYLIQUE
	IMPRESSION ACRYLIQUE IMPRESSION ACRYLIQUE PEINTUR'O KILO PRIM AQUA IDEM PRIMAIRE ISOLANT RAVALPRIM TECHNI MIX TECHNIPRIM EVOLUTION THELOPRIM THEO EXPRESS PRIMAIRE THEOTHERM PRIMAIRE
	AQUAPRIMER FACADE PRO SOUS-COUCHE FIXATEUR PRIMAIRE DECORATIVE PRIMER UNIVERSEL GAMME PRO PRO SOUS COUCHE MULTI-SUPPORTS PRO SPECIAL-PLAQUES DE PLATRE S/C FONDS SPECIAUX SOUS COUCHE DECORATIVE SWEET THERM PRIMAIRE
	PRIMER DECORATIF SOUS COUCHE UNIVERSELLE SOUS-COUCHE FIXATEUR FACADE SOUS-COUCHE PLAQUE DE PLATRE TECHNIPRIM EVOLUTION MED
	PREMIUM MOHICAN S/C PLAQUE DE PLATRE TG PRIMER UNIVERSEL TG SOUS COUCHE PLAQUE DE PLATRE
	ACRYFIX PRIMOVIT
	SOUS-COUCHE D'ACCROCHAGE SOUS-COUCHE D'APPRET
	IP ACRYL CECILPRO IP BOIS PRIMAIRE BOIS CECIL PRO IP CHANTIER CECIL PRO IP01 IMPRESSION SUPPORTS SAINS CECIL PRO







	<p>PREPARATION PLANCHERS &amp; ESCALIER V33          SOUS COUCHE BOIS EXOTIQUE INT/EXT V33          SOUS COUCHE BOIS NOIRCIS V33          SOUS COUCHE SUPPORTS POREUX V33          SOUS-COUCHE MULTI SUPPORTS V33          SOUS-COUCHE PLAQUE DE PLATRE BASIQUE V33          SOUS-COUCHE PLAQUE DE PLATRE ESSENTIEL V33          SOUS-COUCHE UNIVERSELLE V33</p>
	<p>ACROFIX UNIVERSEL          ACRYMAX          RETIPLAST PRIMAIRE E          U'PRIM UNIVERSEL</p>
	<p>IMPRESSION ACRYLIQUE INTERIEUR          IMPRESSION ALKYDE EMULSION</p>
	<p>AQUA 50 IMPRIM          FIXATEUR MINERAL          FIXOCEAN          FLEX'ONIP IMPRESSION          IMPRESSION COLOR'ONIP O          IMPRESSION COLOR'ONIP R          IMPRIMOX OCEAN          LABEL'ONIP IMPRESSION          OLPRIMALO          ONIP IMPRESSION D3          ONIPRIM H20          ONIPSTAR HG IMPRIM          OPACRYL IMPRIM          PRIMONIP HYDRO G          QUALITE PRO SOUS-COUCHE ACRYLIQUE          SOUPLONIP IMPRESSION 9003          SOUPLOXANE IMPRESSION          TTX IMPRESSION ACRYLIQUE</p>
	<p>PRIMAIRE POLYFOND AQUA</p>
	<p>ASSOPRIM          EXPRESSION PRIM          HEXAGONE PRIM</p>

Tableau 1 : Entreprises et références associées couvertes par la présente FDES

### 3 INFORMATION GENERALE

1. Nom et adresse du fabricant :

Cette FDES couvre des produits fabriqués par AKZO NOBEL, BBFRENAULAC, BEISSIER, BLANCOLOR, COMUS, CROMOLOGY SERVICES, DAW, DURALEX, FERON, LAGAE, MAESTRIA, STERMA, BAUMIT, ONIP, PPG, RECA, STO, THEOLAU, TOUPRET, V33, MAUVILAC, VERNIS PICARD, VITEX.

Par ailleurs, pour les fabricants cités ci-dessus, les gammes présentées dans le tableau 1 sont couvertes. La FDES n'est pas valable pour d'autres gammes de produit que celles précédemment citées.

2. Le représentant des entreprises pour lesquelles la FDES est représentative :

Syndicat national des Industries des Peintures, Enduits et Vernis (SIPEV)  
42, avenue Marceau - 75008 PARIS

3. Type de FDES : du berceau à la tombe.

4. Type de FDES : collective.

#### Règles d'utilisation :

Les règles caractérisant l'inclusion des références à l'étude ont été définies en réalisant une analyse de sensibilité sur les 3 paramètres générant le plus d'impacts des produits sur l'environnement : le grammage, la quantité de pigment et la quantité de polymère (extrait sec).

Une limite majorante pour chaque paramètre a été définie selon la méthodologie présentée dans le rapport d'accompagnement de cette FDES. La référence choisie pour la réalisation de cette FDES est la plus impactante pour l'ensemble de la famille considérant les limites définies.

Les limites des paramètres influents sont présentées dans le tableau suivant :

Grammage appliqué maximal (g/m <sup>2</sup> )	275
Quantité maximale de pigment (g/m <sup>2</sup> )	40
Quantité maximale de liant/polymère (en sec) (g/m <sup>2</sup> )	95


Tableau 2 : Critères de validité

5. Date de publication : Novembre 2014

6. Date de fin de validité : Novembre 2019

7. Références commerciales du produit : les références commerciales du produit sont présentées dans le tableau 1.

8. Vérification : **en cours de vérification.**

<b>La norme EN 15804 du CEN sert de RCP a).</b>	
Vérification indépendante de la déclaration, conformément à l'EN ISO 14025:2010	
<input type="checkbox"/> interne <input checked="" type="checkbox"/> externe	
	<b>Vérification :</b> Nom du vérificateur : Jacques CHEVALIER Programme de vérification : AFNOR INIES Adresse : Association HQE. 4, avenue du Recteur Poincaré - 75016 Paris.
a) Règles de définition des catégories de produits b) Facultatif pour la communication entre entreprises, obligatoire pour la communication entre une entreprise et ses clients (voir l'EN ISO 14025:2010, 9.4).	

## 4 DESCRIPTION DE L'UNITE FONCTIONNELLE ET DU PRODUIT

### 9. Description de l'unité fonctionnelle :

« Préparer 1m<sup>2</sup> de support à peindre, au moyen d'un fixateur ou d'un produit d'impression, préparé dans les règles de l'art(\*) sur la base d'une durée de vie de référence de 30 ans comprenant une mise en œuvre et aucun entretien. Le rendement du produit de référence est de 200 g/m<sup>2</sup>. »

(\*) Conformément au DTU 59.1.

10. Description du produit : le produit est un produit d'impression ou un fixateur en phase aqueuse.

11. Description de l'usage du produit (domaine d'application) : hors périmètre d'étude.

12. Autres caractéristiques techniques non incluses dans l'unité fonctionnelle :

- Les produits d'impression et fixateurs en phase aqueuse considérés dans cette étude sont définis dans la norme française EN ISO 4618.
- La consommation de produit par UF est donnée pour une application sur support plan et normalement absorbant. Il est de la responsabilité de l'utilisateur de se référer à la Fiche Technique du produit concerné pour obtenir plus de précisions.
- Ces produits sont destinés à une application intérieure et extérieure.
- Les produits de teinte blanche ont servi de base à cette étude.

### 13. Description des principaux composants et/ou matériaux du produit :

Paramètre	Unités	Valeur
Quantité de produit	g/m <sup>2</sup>	200
Quantité de produits complémentaires	-	Aucun produit complémentaire n'est nécessaire.
Emballage de distribution	-	-
Palette bois	kg/m <sup>2</sup>	3,96E-02
Acier	kg/m <sup>2</sup>	8,00E-02
Taux de chute lors de la mise en œuvre	%	Un taux de perte de 2% correspondant aux fonds de bidons, au produit resté dans le matériel d'application et aux pertes d'application a été pris en compte.
Taux de chute lors de la maintenance	%	Sans objet.
Justification des informations fournies		Les informations sont fournies par les industriels.

14. Préciser si le produit contient des substances de la liste candidate selon le règlement REACH (si supérieur à 0,1% en masse).

Les produits ne contiennent aucune substance de la liste candidate selon le règlement REACH à plus de 0,1% en masse.

15. Description de la durée de vie de référence (si applicable et conformément aux §7.2.2 de la NF EN 15804+A1).

La DVR des produits d'impression et des fixateurs en phase aqueuse a été déterminée sur la base des conclusions du Groupe de Travail FDES (GT FDES) mis en place entre les adhérents du SIPEV.

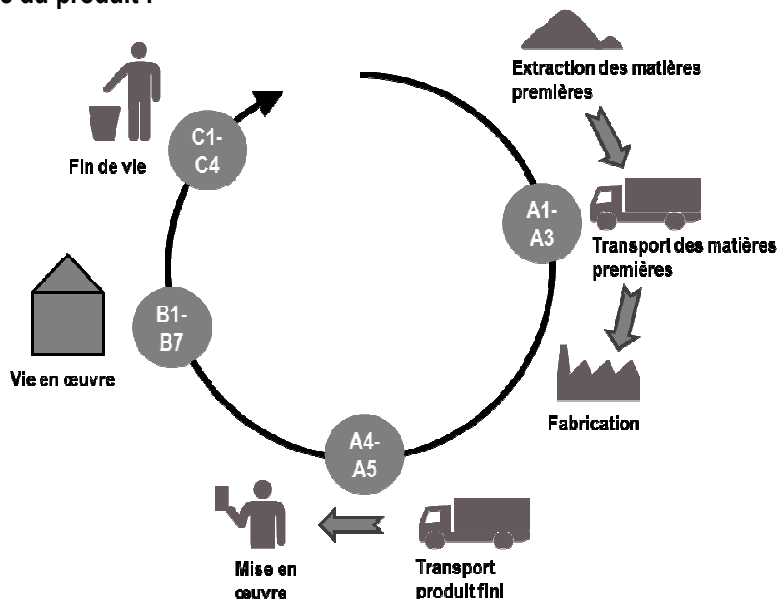
Paramètre	Unités	Valeur
Durée de vie de référence	Années	30



Paramètres théoriques	Unités appropriées/ou mentions appropriées	-
Qualité présumée des travaux	-	La qualité des travaux est présumée conforme aux recommandations inscrites sur la fiche technique du produit.
Environnement extérieur	-	-
Environnement intérieur	-	Un détail des émissions de polluants volatils des produits couverts par la FDES est donné dans le paragraphe 8.
Conditions d'utilisation	-	L'utilisation du produit est supposée conforme aux préconisations de la fiche technique du produit.
Maintenance	-	Aucune maintenance n'est nécessaire.

## 5 ETAPES DU CYCLE DE VIE

Diagramme du cycle de vie du produit :



### 5.1 Etape de production, A1-A3

Les étapes A1 à A3 comprennent tous les processus depuis l'extraction des matières premières jusqu'à leur transformation en usine.

### 5.2 Etape de construction, A4-A5

Transport jusqu'au chantier :

Paramètre	Unités	Valeur
Type de combustible et consommation du véhicule ou type de véhicule		Les véhicules considérés sont des camions de type Euro 4 et de charge utile 16-32 tonnes pour le trajet.
Distance jusqu'au chantier	km	178
Capacité d'utilisation	%	52
Masse volumique du produit transporté	kg/m <sup>3</sup>	-
Coefficient d'utilisation de la capacité volumique		-
Description du scénario		Le produit est livré par camion de l'usine de fabrication jusqu'au site des fournisseurs ou clients. La distance de transport est moyennée et pondérée en fonction du volume des ventes. La représentativité géographique est la France métropolitaine et DOM.

Installation dans le bâtiment :

Paramètre	Unités	Valeur
Description du scénario		Le scénario de mise en œuvre consiste en l'utilisation de 25m <sup>2</sup> de bâche polyéthylène et d'un rouleau pour peindre une pièce de 5m x 5m x 2,5m (50m <sup>2</sup> ). D'autres produits de mise en œuvre peuvent être employés (pinceau, pistolet à peinture, etc.) mais seul le rouleau a été modélisé (matériel le plus couramment utilisé).

		Les chutes de mise en œuvre sont considérées comme des déchets dangereux éliminés par incinération. Les déchets d'emballages sont considérés comme des déchets non dangereux éliminés par incinération (51%) et par enfouissement (49%) (scénario déchets ADEME, 2012). L'hypothèse est faite d'un transport de 30km pour les déchets non dangereux et de 100km pour les déchets dangereux (chutes de production).
<b>Outils de mise en œuvre</b>	-	-
Rouleau	kg/m <sup>2</sup>	1,81E-03
Bâche	kg/m <sup>2</sup>	1,50E-03
<b>Déchets produits lors de la mise en œuvre</b>	-	-
Déchets chutes	kg/m <sup>2</sup>	4,00E-03
Déchet bois	kg/m <sup>2</sup>	4,04E-02
Déchet Acier	kg/m <sup>2</sup>	8,16E-02
Emissions directes dans l'air ambiant : COV	kg/m <sup>2</sup>	3,85E-03

### 5.3 Etape de vie en œuvre (exclusion des économies potentielles), B1-B7

#### B2 Maintenance (si applicable):

Paramètre	Unités	Valeur/description
Description du scénario		-
Fréquence de maintenance	année	-
Intrants auxiliaires pour la maintenance (par exemple, produit de nettoyage, spécifier les matériaux)	kg/cycle	-
Déchets produits pendant la maintenance (spécifier les matériaux)	kg	-
Consommation nette d'eau douce	m <sup>3</sup>	-
Intrant énergétique pendant la maintenance (par exemple nettoyage par aspiration), type de vecteur énergétique, par exemple électricité, et quantité, si applicable et pertinent	kWh	-

#### B3 Réparation (si applicable):

Paramètre	Unités	Valeur/description
Description du scénario		Aucune maintenance n'est jugée nécessaire sur la durée de vie de référence choisie.
Processus d'inspection		-
Fréquence de réparation	année	-
Intrants auxiliaires (par exemple lubrifiant, spécifier les matériaux)		-
Déchets produits pendant la réparation (spécifier les matériaux)	kg	-
Consommation nette d'eau douce	m <sup>3</sup>	-
Consommation et type d'énergie		-

**B4 Remplacement (si applicable):**

Paramètre	Unités	Valeur/description
Fréquence de remplacement	année	-
Consommation et type d'énergie	kWh	-
Quantité de pièce usée remplacée	kg	-
Description du scénario		-

**B5 Réhabilitation (si applicable):**

Paramètre	Unités	Valeur/description
Description du scénario		-
Fréquence de réhabilitation	année	-
Quantité de matière nécessaire		-
Déchets produits pendant la réhabilitation	kg	-
Consommation et type d'énergie	kWh	-
Autres hypothèses pour l'élaboration de scénarios	Unités appropriées	-

**B6 – B7 Utilisation de l'énergie et de l'eau (si applicable):**

Paramètre	Unités	Valeur/description
Intrants auxiliaires spécifiés par matière	unités appropriées	-
Consommation nette d'eau douce	m <sup>3</sup>	-
Type d'énergie	kWh	-
Puissance de sortie de l'équipement	kWh	-
Performance caractéristique	unités appropriées	-
Autres hypothèses pour l'élaboration de scénarios	unités appropriées	-
Description du scénario		-



**5.4 Etape de fin de vie C1-C4 :**

Paramètre	Unités	Valeur/description
Quantité collectée séparément	kg	-
Quantité collectée avec des déchets de construction mélangés	g/m <sup>2</sup>	200
Quantité destinée à la réutilisation	kg	-
Quantité destinée au recyclage	kg	-
Quantité destinée à la récupération d'énergie	kg	-
Quantité de produit mise en décharge	g/m <sup>2</sup>	200
Description du scénario		Le produit est éliminé avec le support en fin de vie. Le scénario de fin de vie est donc celui d'un déchet non dangereux éliminé par enfouissement, tout comme le support. L'hypothèse est faite d'une distance de 30km entre le site de déconstruction et le site d'enfouissement.

## 5.5 Potentiel de recyclage/réutilisation/récupération, D

Le module D n'est pas pris en compte dans cette étude.

## 6 INFORMATION POUR LE CALCUL DE L'ANALYSE DE CYCLE DE VIE

PCR utilisé	EN 15804
Frontières du système	Les frontières du système respectent les limites imposées par la norme NF EN 15804+A1 et son complément national XP P01-064/CN.
Allocations	Sans objet.
Représentativité géographique et représentativité temporelle des données primaires	Données génériques issues de la base de données ecoinvent 3.01. Logiciels utilisés :  - SimaPro, logiciel d'analyse de cycle de vie (V8.0.3)  - Ev-DEC, ( <a href="http://www.ev-dec.com">www.ev-dec.com</a> ), développée par le cabinet conseil EVEA ( <a href="http://www.evea-conseil.com">www.evea-conseil.com</a> ), qui aide à la réalisation des FDES.
Variabilité des résultats	Sans objet.

## 7 RESULTAT DE L'ANALYSE DU CYCLE DE VIE

Impacts environnementaux	Etape de fabrication			Etape de mise en œuvre		Etape de vie en œuvre							Etape de fin de vie				D Bénéfices et charges au-delà des frontières du système
	A1 Approvisionnement en matières premières	A2 Transport	A3 Fabrication	A4 Transport	A5 Installation	B1 Usage	B2 Maintenance	B3 Réparation	B4 Remplacement	B5 Réhabilitation	B6 Utilisation de l'énergie	B7 Utilisation de l'eau	C1 Déconstruction/démolition	C2 Transport	C3 Traitement des déchets	C4 Décharge	
Réchauffement climatique kg CO <sub>2</sub> eq/UF	4.63E-01	1.59E-02	9.16E-02	1.90E-02	2.83E-02	0.00E+00	0.00E+00	0.00E+00	0.00E+00	0.00E+00	0.00E+00	0.00E+00	0.00E+00	6.61E-04	0.00E+00	1.82E-02	N.C.
Appauvrissement de la couche d'ozone kg CFC 11 eq/UF	2.58E-08	1.11E-09	6.66E-09	1.33E-09	1.52E-09	0.00E+00	0.00E+00	0.00E+00	0.00E+00	0.00E+00	0.00E+00	0.00E+00	0.00E+00	4.83E-11	0.00E+00	2.12E-10	N.C.
Acidification des sols et de l'eau kg SO <sub>2</sub> eq/UF	3.48E-03	6.21E-05	4.14E-04	7.43E-05	7.87E-05	0.00E+00	0.00E+00	0.00E+00	0.00E+00	0.00E+00	0.00E+00	0.00E+00	0.00E+00	2.70E-06	0.00E+00	1.48E-05	N.C.
Eutrophisation kg (PO <sub>4</sub> ) <sup>3-</sup> eq/UF	3.02E-04	1.17E-05	4.43E-05	1.40E-05	1.53E-05	0.00E+00	0.00E+00	0.00E+00	0.00E+00	0.00E+00	0.00E+00	0.00E+00	0.00E+00	5.07E-07	0.00E+00	2.91E-06	N.C.
Formation d'ozone photochimique Ethene eq/UF	3.06E-04	8.78E-06	6.88E-05	1.05E-05	1.23E-05	1.45E-03	0.00E+00	0.00E+00	0.00E+00	0.00E+00	0.00E+00	0.00E+00	0.00E+00	4.23E-07	0.00E+00	5.16E-06	N.C.
Épuisement des ressources abiotiques (éléments) kg Sb eq/UF	2.63E-05	1.30E-07	1.92E-06	1.55E-07	2.16E-06	0.00E+00	0.00E+00	0.00E+00	0.00E+00	0.00E+00	0.00E+00	0.00E+00	0.00E+00	6.60E-09	0.00E+00	1.90E-08	N.C.
Épuisement des ressources abiotiques (fossiles) MJ PCI/UF	7.51E+00	2.43E-01	1.07E+00	2.91E-01	3.88E-01	0.00E+00	0.00E+00	0.00E+00	0.00E+00	0.00E+00	0.00E+00	0.00E+00	0.00E+00	1.05E-02	0.00E+00	5.32E-02	N.C.
Pollution de l'air m <sup>3</sup> /UF	6.19E+01	1.33E+00	1.91E+01	1.60E+00	1.44E+00	3.50E+01	0.00E+00	0.00E+00	0.00E+00	0.00E+00	0.00E+00	0.00E+00	0.00E+00	6.55E-02	0.00E+00	3.05E-01	N.C.
Pollution de l'eau m <sup>3</sup> /UF	3.95E-01	4.28E-03	2.37E-02	5.12E-03	7.24E-03	0.00E+00	0.00E+00	0.00E+00	0.00E+00	0.00E+00	0.00E+00	0.00E+00	0.00E+00	1.86E-04	0.00E+00	1.64E-03	N.C.

Utilisation des ressources	Etape de fabrication			Etape de mise en œuvre		Etape de vie en œuvre							Etape de fin de vie				D Bénéfices et charges au-delà des frontières du système	
	A1 Approvisionnement en matières premières	A2 Transport	A3 Fabrication	A4 Transport	A5 Installation	B1 Usage	B2 Maintenance	B3 Réparation	B4 Remplacement	B5 Réhabilitation	B6 Utilisation de l'énergie	B7 Utilisation de l'eau	C1 Déconstruction /démolition	C2 Transport	C3 Traitement des déchets	C4 Décharge		
Utilisation de l'énergie primaire renouvelable, à l'exclusion des ressources d'énergie primaire renouvelables utilisées comme matières premières MJ PCI/UF	0.00E+00	0.00E+00	1.26E-02	0.00E+00	5.05E-05	0.00E+00	0.00E+00	0.00E+00	0.00E+00	0.00E+00	0.00E+00	0.00E+00	0.00E+00	0.00E+00	0.00E+00	0.00E+00	0.00E+00	N.C.
Utilisation des ressources d'énergie primaire renouvelables en tant que matières premières MJ PCI/UF	0.00E+00	0.00E+00	9.99E-02	0.00E+00	4.00E-04	0.00E+00	0.00E+00	0.00E+00	0.00E+00	0.00E+00	0.00E+00	0.00E+00	0.00E+00	0.00E+00	0.00E+00	0.00E+00	0.00E+00	N.C.
Utilisation totale des ressources d'énergie primaire renouvelables (énergie primaire et ressources d'énergie primaire utilisées comme matières premières) MJ PCI/UF	0.00E+00	0.00E+00	1.13E-01	0.00E+00	4.50E-04	0.00E+00	0.00E+00	0.00E+00	0.00E+00	0.00E+00	0.00E+00	0.00E+00	0.00E+00	0.00E+00	0.00E+00	0.00E+00	0.00E+00	N.C.
Utilisation de l'énergie primaire non renouvelable, à l'exclusion des ressources d'énergie primaire non renouvelables utilisées comme matières premières MJ PCI/UF	7.25E+00	2.49E-01	1.45E+00	2.98E-01	2.87E-01	0.00E+00	0.00E+00	0.00E+00	0.00E+00	0.00E+00	0.00E+00	0.00E+00	0.00E+00	1.08E-02	0.00E+00	5.49E-02	0.00E+00	N.C.
Utilisation des ressources d'énergie primaire non renouvelables en tant que matières premières MJ PCI/UF	1.02E+00	0.00E+00	2.05E-03	0.00E+00	1.51E-01	0.00E+00	0.00E+00	0.00E+00	0.00E+00	0.00E+00	0.00E+00	0.00E+00	0.00E+00	0.00E+00	0.00E+00	0.00E+00	0.00E+00	N.C.
Utilisation totale des ressources d'énergie primaire non renouvelables (énergie primaire et ressources d'énergie primaire utilisées comme matières premières) MJ PCI/UF	8.28E+00	2.49E-01	1.45E+00	2.98E-01	4.39E-01	0.00E+00	0.00E+00	0.00E+00	0.00E+00	0.00E+00	0.00E+00	0.00E+00	0.00E+00	1.08E-02	0.00E+00	5.49E-02	0.00E+00	N.C.
Utilisation de matière secondaire kg/UF	0.00E+00	0.00E+00	0.00E+00	0.00E+00	0.00E+00	0.00E+00	0.00E+00	0.00E+00	0.00E+00	0.00E+00	0.00E+00	0.00E+00	0.00E+00	0.00E+00	0.00E+00	0.00E+00	0.00E+00	N.C.
Utilisation de combustibles secondaires renouvelables MJ PCI/UF	0.00E+00	0.00E+00	0.00E+00	0.00E+00	0.00E+00	0.00E+00	0.00E+00	0.00E+00	0.00E+00	0.00E+00	0.00E+00	0.00E+00	0.00E+00	0.00E+00	0.00E+00	0.00E+00	0.00E+00	N.C.
Utilisation de combustibles secondaires non renouvelables MJ PCI/UF	0.00E+00	0.00E+00	0.00E+00	0.00E+00	0.00E+00	0.00E+00	0.00E+00	0.00E+00	0.00E+00	0.00E+00	0.00E+00	0.00E+00	0.00E+00	0.00E+00	0.00E+00	0.00E+00	0.00E+00	N.C.
Utilisation nette d'eau douce m³/UF	4.69E-03	4.12E-05	8.64E-04	4.93E-05	1.91E-04	0.00E+00	0.00E+00	0.00E+00	0.00E+00	0.00E+00	0.00E+00	0.00E+00	0.00E+00	2.15E-06	0.00E+00	5.36E-05	0.00E+00	N.C.




Catégorie de déchets	Etape de fabrication			Etape de mise en œuvre		Etape de vie en œuvre							Etape de fin de vie				D Bénéfices et charges au-delà des frontières du système
	A1 Approvisionnement en matières premières	A2 Transport	A3 Fabrication	A4 Transport	A5 Installation	B1 Usage	B2 Maintenance	B3 Réparation	B4 Remplacement	B5 Réhabilitation	B6 Utilisation de l'énergie	B7 Utilisation de l'eau	C1 Déconstruction/démolition	C2 Transport	C3 Traitement des déchets	C4 Décharge	
Déchets dangereux éliminés kg/UF	5.59E-02	1.48E-04	7.32E-03	1.77E-04	6.26E-03	0.00E+00	0.00E+00	0.00E+00	0.00E+00	0.00E+00	0.00E+00	0.00E+00	0.00E+00	7.51E-06	0.00E+00	3.03E-05	N.C.
Déchets non dangereux éliminés kg/UF	1.87E-01	1.51E-02	5.90E-02	1.81E-02	1.44E-02	0.00E+00	0.00E+00	0.00E+00	0.00E+00	0.00E+00	0.00E+00	0.00E+00	0.00E+00	8.83E-04	0.00E+00	2.01E-01	N.C.
Déchets radioactifs éliminés kg/UF	1.22E-05	1.37E-06	7.11E-06	1.63E-06	7.51E-07	0.00E+00	0.00E+00	0.00E+00	0.00E+00	0.00E+00	0.00E+00	0.00E+00	0.00E+00	5.91E-08	0.00E+00	2.64E-07	N.C.

Flux sortants		Etape de fabrication			Etape de mise en œuvre		Etape de vie en œuvre						Etape de fin de vie				D Bénéfices et charges au-delà des frontières du système	
		A1 Approvisionnement en matières premières	A2 Transport	A3 Fabrication	A4 Transport	A5 Installation	B1 Usage	B2 Maintenance	B3 Réparation	B4 Remplacement	B5 Réhabilitation	B6 Utilisation de l'énergie	B7 Utilisation de l'eau	C1 Déconstruction/démolition	C2 Transport	C3 traitement des déchets		C4 Décharge
Composants destinés à la réutilisation kg/UF		0.00E+00	0.00E+00	0.00E+00	0.00E+00	0.00E+00	0.00E+00	0.00E+00	0.00E+00	0.00E+00	0.00E+00	0.00E+00	0.00E+00	0.00E+00	0.00E+00	0.00E+00	0.00E+00	N.C.
Matériaux destinés au recyclage kg/UF		0.00E+00	0.00E+00	0.00E+00	0.00E+00	0.00E+00	0.00E+00	0.00E+00	0.00E+00	0.00E+00	0.00E+00	0.00E+00	0.00E+00	0.00E+00	0.00E+00	0.00E+00	0.00E+00	N.C.
Matériaux destinés à la récupération d'énergie kg/UF		0.00E+00	0.00E+00	0.00E+00	0.00E+00	0.00E+00	0.00E+00	0.00E+00	0.00E+00	0.00E+00	0.00E+00	0.00E+00	0.00E+00	0.00E+00	0.00E+00	0.00E+00	0.00E+00	N.C.
Energie fournie à l'extérieur (par vecteur énergétique) MJ/UF	Electricité	0.00E+00	0.00E+00	0.00E+00	0.00E+00	0.00E+00	0.00E+00	0.00E+00	0.00E+00	0.00E+00	0.00E+00	0.00E+00	0.00E+00	0.00E+00	0.00E+00	0.00E+00	0.00E+00	N.C.
	Vapeur	0.00E+00	0.00E+00	0.00E+00	0.00E+00	0.00E+00	0.00E+00	0.00E+00	0.00E+00	0.00E+00	0.00E+00	0.00E+00	0.00E+00	0.00E+00	0.00E+00	0.00E+00	0.00E+00	N.C.
	Gaz de process	0.00E+00	0.00E+00	0.00E+00	0.00E+00	0.00E+00	0.00E+00	0.00E+00	0.00E+00	0.00E+00	0.00E+00	0.00E+00	0.00E+00	0.00E+00	0.00E+00	0.00E+00	0.00E+00	N.C.

Catégorie d'impact / flux	Unité	Total Fabrication	Total Mise en œuvre	Total Vie en œuvre	Total Fin de vie	Total Cycle de vie
Réchauffement climatique	kg CO <sub>2</sub> eq/UF	5.71E-01	4.73E-02	0.00E+00	1.88E-02	6.37E-01
Appauvrissement de la couche d'ozone	kg CFC 11 eq/UF	3.36E-08	2.85E-09	0.00E+00	2.60E-10	3.67E-08
Acidification des sols et de l'eau	kg SO <sub>2</sub> eq/UF	3.96E-03	1.53E-04	0.00E+00	1.75E-05	4.13E-03
Eutrophisation	kg (PO <sub>4</sub> ) <sup>3-</sup> eq/UF	3.58E-04	2.93E-05	0.00E+00	3.41E-06	3.91E-04
Formation d'ozone photochimique	Ethene eq/UF	3.84E-04	2.28E-05	1.45E-03	5.58E-06	1.86E-03
Epuisement des ressources abiotiques -éléments	kg Sb eq/UF	2.83E-05	2.31E-06	0.00E+00	2.56E-08	3.07E-05
Epuisement des ressources abiotiques -fossiles	MJ PCI/UF	8.82E+00	6.79E-01	0.00E+00	6.37E-02	9.57E+00
Pollution de l'eau	m <sup>3</sup> /UF	4.23E-01	1.24E-02	0.00E+00	1.82E-03	4.37E-01
Pollution de l'air	m <sup>3</sup> /UF	8.23E+01	3.04E+00	3.50E+01	3.70E-01	1.21E+02
Utilisation de l'énergie primaire renouvelable, à l'exclusion des ressources d'énergie primaire renouvelables utilisées comme matières premières	MJ PCI/UF	1.26E-02	5.05E-05	0.00E+00	0.00E+00	1.27E-02
Utilisation des ressources d'énergie primaire renouvelables en tant que matières premières	MJ PCI/UF	9.99E-02	4.00E-04	0.00E+00	0.00E+00	1.00E-01
Utilisation totale des ressources d'énergie primaire renouvelables (énergie primaire et ressources d'énergie primaire utilisées comme matières premières)	MJ PCI/UF	1.13E-01	4.50E-04	0.00E+00	0.00E+00	1.13E-01
Utilisation de l'énergie primaire non renouvelable, à l'exclusion des ressources d'énergie primaire non renouvelables utilisées comme matières premières	MJ PCI/UF	8.95E+00	5.86E-01	0.00E+00	6.57E-02	9.60E+00
Utilisation des ressources d'énergie primaire non renouvelables en tant que matières premières	MJ PCI/UF	1.03E+00	1.51E-01	0.00E+00	0.00E+00	1.18E+00
Utilisation totale des ressources d'énergie primaire non renouvelables (énergie primaire et ressources d'énergie primaire utilisées comme matières premières)	MJ PCI/UF	9.98E+00	7.37E-01	0.00E+00	6.57E-02	1.08E+01
Utilisation de matière secondaire	kg/UF	0.00E+00	0.00E+00	0.00E+00	0.00E+00	0.00E+00
Utilisation de combustibles secondaires renouvelables	MJ PCI/UF	0.00E+00	0.00E+00	0.00E+00	0.00E+00	0.00E+00
Utilisation de combustibles secondaires non renouvelables	MJ PCI/UF	0.00E+00	0.00E+00	0.00E+00	0.00E+00	0.00E+00
Utilisation nette d'eau douce	m <sup>3</sup> /UF	5.59E-03	2.40E-04	0.00E+00	5.58E-05	5.89E-03
Déchets dangereux éliminés	kg/UF	6.34E-02	6.44E-03	0.00E+00	3.78E-05	6.99E-02
Déchets non dangereux éliminés	kg/UF	2.61E-01	3.25E-02	0.00E+00	2.02E-01	4.95E-01
Déchets radioactifs éliminés	kg/UF	2.07E-05	2.38E-06	0.00E+00	3.23E-07	2.34E-05
Composants destinés à la réutilisation	kg/UF	0.00E+00	0.00E+00	0.00E+00	0.00E+00	0.00E+00
Matériaux destinés au recyclage	kg/UF	0.00E+00	0.00E+00	0.00E+00	0.00E+00	0.00E+00
Matériaux destinés à la récupération d'énergie	kg/UF	0.00E+00	0.00E+00	0.00E+00	0.00E+00	0.00E+00
Energie fournie à l'extérieure (électricité)	MJ/UF	0.00E+00	0.00E+00	0.00E+00	0.00E+00	0.00E+00
Energie fournie à l'extérieure (vapeur)	MJ/UF	0.00E+00	0.00E+00	0.00E+00	0.00E+00	0.00E+00
Energie fournie à l'extérieure (gaz)	MJ/UF	0.00E+00	0.00E+00	0.00E+00	0.00E+00	0.00E+00

## 8 INFORMATIONS ADDITIONNELLES SUR LE RELARGAGE DE SUBSTANCES DANGEREUSES DANS L'AIR INTERIEUR, LE SOL ET L'EAU PENDANT LA PERIODE D'UTILISATION

SCENARIO	PARAMETRE	UNITES	RESULTATS
Émission dans l'air intérieur	Résultats d'essais selon CEN/TC 351	a)	<p>La classe d'émission la plus défavorable parmi les produits couverts est retenue pour la FDES :</p> 
	Description du scénario 1		<p>Répartition des émissions parmi les produits :            Classe d'émission A+ : 69 %            Classe d'émission A : 1 %            Classe d'émission B : 1 %            Classe d'émission C : 6 %            Non concerné (application extérieure) : 23 %</p> <p>Les essais répondent aux exigences de la série de normes ISO 16000 ou tout autre scénario relevant du Décret 2011-321.</p>
Émission dans le sol et l'eau	Résultats d'essais selon CEN/TC 351	a)	Aucun essai réalisé.
	Description du scénario 1		-

a) Émissions dans l'air intérieur, le sol et l'eau selon les normes horizontales relatives aux mesures des émissions de substances dangereuses réglementées, provenant des produits de construction, au moyen de méthodes d'essai harmonisées conformes aux dispositions des Comités Techniques respectifs des Normes européennes de produits, lorsqu'elles sont disponibles.

Pour plus d'informations se référer à l'EeB Guide : <http://www.eebguide.eu/?p=1991>

## 9 CONTRIBUTION DU PRODUIT A LA QUALITE DE VIE A L'INTERIEUR DES BATIMENTS

### Caractéristiques du produit participant à la création des conditions de confort hygrothermique dans le bâtiment :

Les produits d'impression et fixateurs en phase aqueuse ne revendiquent aucune performance thermique.

### Caractéristiques du produit participant à la création des conditions de confort acoustique dans le bâtiment :

Les produits d'impression et fixateurs en phase aqueuse ne revendiquent aucune performance acoustique.

### Caractéristiques du produit participant à la création des conditions de confort visuel dans le bâtiment :

Les produits d'impression et fixateurs en phase aqueuse contribuent au confort visuel, cependant aucun essai n'a été réalisé.

### Caractéristiques du produit participant à la création des conditions de confort olfactif dans le bâtiment :

Lors de l'application des produits une odeur est dégagée. Cependant, aucun essai d'intensité d'odeur n'a été réalisé.

